

Guia per emplenar i enviar a tramitar el formulari de sol·licitud dels ajuts destinats a la promoció de les cooperatives d'habitatges en cessió d'ús Habitatcoop per l'any 2023.

Maig 2023

Índex de continguts

Primer Pas.....	3
1. Sol·licitar la subvenció	3
1.1 Descarregar el formulari	4
Segon Pas.....	8
2. Consideracions per emplenar els diferents apartats del Formulari de sol·licitud.....	8



Primer Pas

Anar al [portal de Tràmits gencat](#)¹.

Al cercador escriure: "Habitatcoop".

O anar d'entrada al tràmit de les Ajuts destinats a la promoció de les cooperatives d'habitatges en cessió d'ús (HABITATCOOP)².

1. Sol·licitar la subvenció

- Què necessites fer?

The screenshot shows the 'gencat' website interface. At the top, there is a navigation bar with 'Treball' and 'Contacte | CA |'. Below it, a secondary navigation bar includes 'Inici | Informació | Àmbits d'actuació | Tràmits | Actualitat'. The main content area features a breadcrumb trail: 'Inici > Tràmits > Tràmits per temes > Ajuts destinats a la promoció de les cooperatives d'habitatges en cessió d'ús (HABITATCOOP)'. A large banner with a dark background and white text reads 'Ajuts destinats a la promoció de les cooperatives d'habitatges en cessió d'ús (HABITATCOOP)'. Below the banner, the section 'Què necessites fer?' is displayed, followed by a sub-header 'Què necessites fer?' and a paragraph: 'Consulta a continuació totes les opcions vinculades a aquest tràmit. Selecciona la que correspongui amb el teu cas i podràs accedir a tota la informació i condicions de tramitació.' Below this, a list of options is shown, each with a red arrow pointing right. The first option, 'Sol·licitar l'ajut 2023', is highlighted with a red border.

* Sol·licitar l'ajut 2023	→
* Aportar documentació 2023	→
* Sol·licitar l'ajut 2022	→
* Aportar documentació 2022	→
* Sol·licitar l'ajut 2021	→
* Aportar de documentació 2021	→
* Justificar l'ajut 2021	→

¹. <https://web.gencat.cat/ca/tramits>

². <https://web.gencat.cat/ca/tramits/tramits-temes/Ajuts-destinats-a-la-promocio-de-les-cooperatives-dhabitatges-en-cessio-dus-HABITATCOOP?category=747fd95a-a82c-11e3-a972-000c29052e2c>



- Seleccioneu el sol·licita l'ajut 2023: →
- Selecciona a l'Índex, Sol·licitar

Inici > Tràmits > Tràmits per temes > Ajuts destinats a la promoció de les cooperatives d'habitatges en cessió d'ús (HABITATCOOP) > Sol·licitar l'ajut 2023

Ajuts destinats a la promoció de les cooperatives d'habitatges en cessió d'ús (HABITATCOOP)

Sol·licitar l'ajut 2023

Índex

QUI
Empreses i professionals |
Entitats

COM
Per Internet

QUAN
Pendent d'obrir

Saber-ne més

Sol·licitar

Què has de saber?



• Què és?

L'objectiu és el de facilitar la capitalització de les cooperatives d'habitatges en règim d'ús sense ànim de lucre i, d'aquesta manera, potenciar noves fórmules per facilitar l'accés a un habitatge digne i a un preu assequible a l'abast de grans capes poblacionals. A la vegada, suposa també la consolidació de patrimoni a les mans de les cooperatives que en mantenen la gestió i el control i que són generadores de mercat social per mitjà de les contractacions de serveis bàsics com ara llum, telecomunicacions i assegurances, entre d'altres.

Aquest impuls garanteix la consolidació d'experiències existents i la creació de noves experiències arreu del territori català i possibilita que l'habitatge cooperatiu en cessió d'ús esdevingui un model d'accés a l'habitatge de referència en l'àmbit de l'economia social i solidària, que contribueix a la generació de cooperatives autònomes i autosuficients, alhora que permet fer més assequible als socis d'aquestes cooperatives la possibilitat de gaudir del dret a l'habitatge.

1.1 Descarregar el formulari


- Accediu al formulari de sol·licitud


Passos a fer




1 Primer pas Sol·licitar

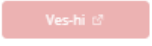
Índex



 Aquest tràmit només es pot fer per internet.
Cal que signeu el formulari principal amb un [certificat digital](#) de:

- Persona física
- Persona jurídica
- Persona vinculada a una organització amb capacitat de representació

Per internet 

Accedir al formulari 

Segon pas **2**


Consulta de l'estat del tràmit

Podeu consultar l'estat del tràmit:
[Saber-ne més →](#)

Tercer pas **3**

Quan es rep la resposta de l'Administració? La persona titular de la Subdirecció General d'Economia Social i Solidària i les Cooperatives, com a òrgan instructor de l'expedient, ha d'elevat una [...]

[Saber-ne més →](#)



Descarregueu el formulari d'acord amb el PAS 1.



Sol·licitud d'ajuts destinats a la promoció de les cooperatives d'habitatges en cessió d'ús HABITATCOOP

- 1 **Descarregar el formulari**
- 2 Emplenar, validar i desar
- 3 Enviar a tramitar i rebre acusament de rebuda




Descarregueu-vos el formulari

Per emplenar correctament el formulari heu de disposar del programari **Adobe Reader** (versió 9.1 o superior).
Continguts d'ajuda [sobre el programa Adobe](#) i [com omplir formularis en pdf](#).

Consulteu la Seu electrònica per saber si hi ha [serveis que no estiguin operatius](#)

- 1 Descarregar el formulari
- 2 Emplenar, validar i desar
- 3 Enviar a tramitar i rebre acusament de rebuda

S'obrirà el formulari:

 **Generalitat
de Catalunya**

**Sol·licitud d'ajuts destinats a la promoció de les cooperatives d'habitatges en
cessió d'ús HABITATCOOP**

Dades d'identificació de la persona, institució o entitat sol·licitant

Indiqueu el tipus de persona:

Persona jurídica

Dades d'identificació de la persona jurídica

Raó social

Tipus de document d'identificació

Número d'identificació

Dades d'identificació del/de la representant de la persona jurídica

Nom

Primer cognom

Segon cognom

Tipus de document d'identificació

Número d'identificació

Telèfon fix

Telèfon mòbil

Adreça de correu electrònic

Adreça

Residència fora de l'Estat espanyol

Tipus de via

Nom de la via

Número

Bloc

Escala

Pis

Porta

Codi postal

Província

Municipi

Netejar Plana

Següent

ESBORRANY

Segon Pas

2. Consideracions per emplenar els diferents apartats del Formulari de sol·licitud

2.1 Només es pot sol·licitar dins d'un formulari de sol·licitud una Línia.

En el cas que es vulgui sol·licitar una altra subvenció per a un altre projecte s'haurà de descarregar i presentar un altre formulari diferent.

2.2. Seleccioneu l'opció sobre l'Autorització.

Recordeu que en el cas que no autoritzeu a la consulta de dades haureu de presentar en el moment de la sol·licitud haureu d'adjuntar la documentació acreditativa corresponent de totes les entitats que formen part de l'agrupació.

Consentiment per consultar dades

Es requereix el vostre consentiment explícit per consultar les dades relatives a les obligacions tributàries davant l'Estat i la Generalitat de Catalunya i les obligacions davant la Seguretat Social. Aquest consentiment s'ha de mantenir al llarg de tot el procediment, en el moment de presentar la sol·licitud, prèviament a la resolució d'atorgament i abans de rebre qualsevol pagament. Si no doneu el vostre consentiment, haureu d'adjuntar la documentació acreditativa corresponent.

Es requereix el vostre consentiment explícit per la consulta de l'Impost sobre activitats econòmiques davant l'Agència Estatal d'Administració Tributària per comprovar que es compleixen les condicions requerides. Aquest consentiment s'ha de mantenir al llarg de tot el procediment, en el moment de presentar la sol·licitud, prèviament a la resolució d'atorgament i abans de rebre qualsevol pagament. Si no doneu el vostre consentiment, haureu d'adjuntar la documentació acreditativa corresponent.

2.3 Ajuts destinats a la promoció de les cooperatives d'habitatges en cessió d'ús HABITATCOOP- 2023.

Al Títol de l'activitat escriure el **nom del vostre Projecte**.

Ajuts destinats a la promoció de les cooperatives d'habitatges en cessió d'ús HABITATCOOP

Línia subvenció

Promoció de les cooperatives d'habitatges en cessió d'ús HABITATCOOP

Acció subvencionable

Promoció Cooperatives en cessió d'ús

Títol de l'activitat

2.4 Apartat "Habitatcoop"

Doneu resposta a totes les preguntes que es plantegen seleccionant el que correspongui d'acord amb el vostre projecte.



Habitatcoop

Ateneu cooperatiu del territori on esta situada la promoció d'habitatges en cessió

Tipologia de cooperativa

Número d'unitats de convivència de la promoció

Procedència del sòl

Tipologia d'obra

Municipi on es fa la promoció d'habitatges

I escollir les opcions que considereu d'aquestes quatre opcions:
Selecció d'una, varies o cap

No s'ha previst al projecte espais ni serveis d'aprofitament comunitari o veïnal.

Previsió al projecte d'espais comuns destinats a serveis (bugaderia, menjador, ...) per la comunitat.

Previsió al projecte d'espais destinats a serveis al barri (supermercat cooperatiu, cooperativa de consum, ...)

A més d'espais destinats a serveis comuns o veïnals, previsió d'espais o serveis destinats a les cures de les persones o de conciliació familiar.

Seleccioneu si l'entitat sol·licitant està homologada com a promotora social d'habitatges.

EntitatPromotoraSocial

Sí estic homologada com a promotora social d'habitatge

No estic homologada com a promotora social d'habitatge

Escriure import sol·licitat i Pressupost de despesa.

Sol·licitable màxim (%)

100,00

Pressupost de despeses

Import sol·licitat

Sol·licitud d'ajuts destinats a la promoció de les cooperatives d'habitatges en cessió d'ús HABITATCOOP

Documentació annexa

Adjunteu els següents documents:

<input checked="" type="checkbox"/> Memòria del projecte (d'acord amb el model normalitzat).	obligatori	Adjunta	Elimina	Veure
<input type="checkbox"/> Pla de viabilitat i estructura financera.	opcional	Adjunta	Elimina	Veure
<input checked="" type="checkbox"/> Pressupost complet i detallat del projecte presentat en el qual figurin totes les despeses i els ingressos previstos, així com les actuacions a dur a terme (d'acord amb el model normalitzat).	obligatori	Adjunta	Elimina	Veure
<input type="checkbox"/> Projecte bàsic arquitectònic.	opcional	Adjunta	Elimina	Veure
<input type="checkbox"/> Acreditació de la titularitat del sòl.	opcional	Adjunta	Elimina	Veure
<input type="checkbox"/> Sol·licitud de llicència municipal d'obra.	opcional	Adjunta	Elimina	Veure
<input type="checkbox"/> Acreditació de la homologació com a entitat promotora social.	opcional	Adjunta	Elimina	Veure
<input checked="" type="checkbox"/> Declaració responsable de l'existència dels ajuts de mínims (d'acord amb el model normalitzat).	obligatori	Adjunta	Elimina	Veure

La mida màxima del fitxer de sol·licitud incloent els adjunts és de 5MB.

Netejar Plana

Anterior

Següent

Recordeu que el Formulari de sol·licitud + els dos documents obligatoris no pot sobrepassar els 5Mb.

Recordeu que el Formulari d'Aportació de Documentació + els documents que adjunteu no por sobrepassar els 5Mb.

En el cas que sobrepassi us recomanem que presenteu un ZIP amb els diferents documents.

El nom de fitxer no pot contenir caràcters com espais, guions, asteriscs, símbols... (una paraula i tot junt. Exemple: "pressupost.xls").

Reviseu i seleccioneu el que convingui a l'apartat de Declaracions Responsables del sol·licitant.

2.8 Acceptar les condicions i validar.

Accepto les condicions

Validar

Desbloquejar

Per tramitar la sol·licitud heu de:

- 1) Signar el document i desar al vostre ordinador.
- 2) Tornar al [tràmit en línia](#), seleccionar el fitxer i enviar a tramitar.


2.9 Signeu i DESAR

Signatura

! Atenció: només s'accepten els certificats digitals emesos per qualsevol entitat de certificació classificada per l'Agència Catalana de Certificació. [Consulteu el llistat de certificats digitals admesos.](#)

No s'admet la signatura amb ID digital autogenerat mitjançant el programari d'Adobe.

Si vol signar amb DNI electrònic (eDNI), s'ha de deshabilitar el mode protegit del Reader XI. [Consulteu com realitzar-ho.](#)



Desar

2.10 Torneu a la pàgina de Tràmits de la Generalitat de Catalunya.

2.11 Envieu a tramitar d'acord amb el Pas 3 de la pàgina.

[Inici](#) > [Tràmits](#) > Tramitació en línia

[← Tornar](#)

Sol·licitud d'ajuts destinats a la promoció de les cooperatives d'habitatges en cessió d'ús HABITATCOOP

- 1 Descarregar el formulari
- 2 Emplenar, validar i desar
- 3 **Enviar a tramitar i rebre acusament de rebuda**



Descarregueu-vos el formulari

Per emplenar correctament el formulari heu de disposar del programari **Adobe Reader** (versió 9.1 o superior).
Continguts d'ajuda [sobre el programa Adobe i com omplir formularis en pdf](#).

Consulteu la Seu electrònica per saber si hi ha [serveis que no estiguin operatius](#)

- 1 Descarregar el formulari
- 2 Emplenar, validar i desar
- 3 **Enviar a tramitar i rebre acusament de rebuda**

[← Tornar](#)

2.12 Acusament de rebuda

Enviat el Formulari de sol·licitud l'entitat rep l'acusament de rebuda.
Us recomanem que deseu l'acusament al vostre ordinador o que prengueu nota, si més no, del codi del tràmit (ID) perquè és una dada que us pot servir per a fer el seguiment de l'estat del vostre expedient.

Sol·licitud de subvencions a projectes singulars, la xarxa d'ateneus cooperatius i projectes aracoop, per al foment de l'economia social i del cooperativisme, en l'exercici 2018 [← Tornar](#)

- 1 Descarregar el formulari
- 2 Emplenar, validar i desar
- 3 **Enviar a tramitar i rebre acusament de rebuda**

 El formulari de sol·licitud s'ha enviat correctament.

- El Codi del tràmit assignat us permetrà accedir a l'estat de les meves gestions. En breu rebreu un missatge informant-vos del número d'expedient. És important que el conserveu per a posteriors actuacions relacionades amb la vostra sol·licitud.

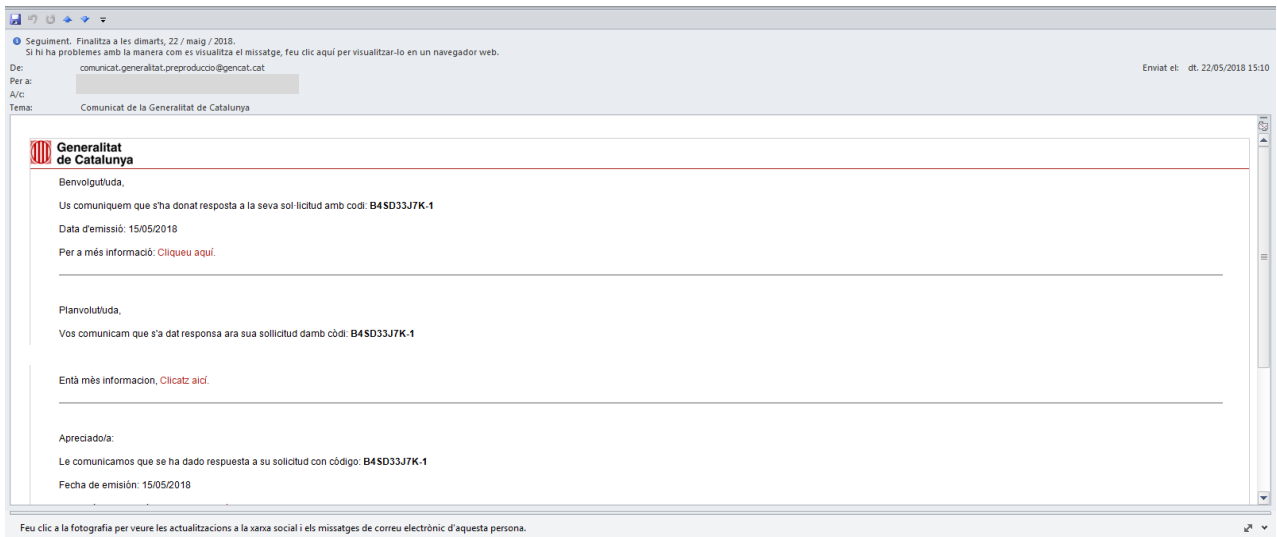
Codi del tràmit (ID):	55F6WG747
Número de registre:	9015 - 11984 / 2018
Data de registre:	03/10/2018 14:34:51

 Descarregueu l'acusament de rebuda

Amb el codi del tràmit podeu consultar-ne l'estat i, si escau, consultar i atendre requeriments de documentació o de pagament de taxes.
Recordeu que a "La meua carpeta" trobareu actualitzada tota la informació sobre els vostres tràmits i gestions.
Consulteu les [recomanacions de seguretat](#).

- 1 Descarregar el formulari
- 2 Emplenar, validar i desar
- 3 **Enviar a tramitar i rebre acusament de rebuda**

2.13 Posteriorment, la persona interessada rebrà un nou correu electrònic, del tipus que consta a continuació, a l'adreça de correu que s'ha indicat en el formulari on es repeteix la informació del missatge anterior.



2.14 Clicant l'enllaç es pot consultar el número d'expedient.