

Subvencions, en règim de concurrència competitiva, a empreses de base tecnològica liderades per dones

Guia de tramitació de la justificació

Barcelona, gener 2024

Descripció del tràmit

Títol del tràmit

Subvencions a l'emprenedoria femenina en el sector digital

A qui va dirigit?

Poden ser beneficiàries d'aquestes subvencions les empreses o empreses emergents que compleixin els requisits que consten en el punt 3 de l'annex de les bases reguladores:

- A l'equip fundador hi ha d'haver com a mínim una dona que tingui el 50% de les accions de la companyia.
- L'equip fundador ha d'estar compromès amb el creixement de l'empresa i dedicar-hi la major part del temps de treball.
- La companyia ha d'estar establerta a Catalunya, i ha de tenir entre un i cinc anys de vida des de la seva constitució, en el moment de la publicació de la convocatòria.
- L'empresa ha d'estar constituïda com a societat de responsabilitat limitada, societat anònima, societat laboral, societat cooperativa, societat limitada unipersonal o persona autònoma.
- Ha de ser una companyia amb potencial de creixement de base tecnològica.
- No haver estat beneficiària d'aquesta mateixa subvenció en convocatòries d'anys anteriors.

Formularis per tramitar la subvenció

En funció del que hàgiu de fer, heu d'utilitzar un dels formularis electrònics següents:

- Formulari de sol·licitud, per formalitzar-la.
- Formulari d'aportació, per aportar documentació en qualsevol moment de la tramitació de la subvenció, excepte per a la sol·licitud i per a la justificació.
- Formulari de justificació, per justificar la despesa derivada de l'activitat.

Tingueu en compte que:

- Els camps dels formularis que tenen una vora vermella són obligatoris. Si no els empleneu, el sistema no us permetrà enviar-los.
- No és necessari signar els documents annexos als formularis. La signatura dels formularis comporta, automàticament, la signatura dels annexos.
- No es pot adjuntar cap imatge als formularis.

- La mida dels fitxers (formularis i annexos) no pot superar els 5 MB. Si se supera aquesta mida, cal que comprimiu els fitxers adjunts. Si no disposeu d'un programa de compressió de fitxers, podeu descarregar-vos una versió gratuïta a www.winzip.com o a www.winrar.es.
- Els noms dels arxius adjunts no han de tenir espais.
- Per emplenar correctament el formulari cal disposar de la versió 9.2 del programa Adobe Reader (o d'una de posterior), que és de descàrrega gratuïta.

Justificar la subvenció


Un cop concedida la subvenció, heu de desenvolupar l'activitat subvencionada. Posteriorment, heu de justificar que l'import atorgat s'ha destinat adequadament a la finalitat prevista.

Sisè pas **6**

Justificar i rebre la subvenció



- **Per executar les actuacions subvencionades:** durant l'annualitat anterior a la convocatòria, durant l'annualitat corresponent a la convocatòria i fins a sis mesos posteriors a la notificació de la resolució de concessió.
- **Per presentar la documentació justificativa:** fins a sis mesos posteriors a la notificació de la resolució de concessió.

 **Per Internet**



Pas 1 Cliqueu el botó Recuperar dades a la descripció de la subvenció:

1 IDENTIFICACIÓ

Dades de la tramitació

Descripció subvenció

Justificació de la subvenció a l'emprenedoria femenina en el sector digital

Recuperar dades

Document d'identitat *

Expedient *

Número d'expedient amb format XXXXXX/XX/XXXXX

Cercar accions

Per presentar la relació de despeses a justificar necessitareu presentar l'arxiu excel de la modalitat de la subvenció en una plana posterior. Podeu descarregar-ho i anar completant les dades de l'excel en el vostre dispositiu.



Descarrega Compte Justificatiu

Pas 2 Indiqueu el NIF de l'empresa i el número d'expedient i cliqueu Cercar accions. Podeu consultar el número d'expedient a l'Àrea privada del web <https://seu.gencat.cat>

Pas 3 Descarregueu-vos l'arxiu Excel del compte justificatiu que haureu d'adjuntar més endavant.

Pas 4 Responen la pregunta sobre si heu rebut o demanat altres ajuts per la mateixa finalitat.



Declaració d'altres subvencions o ajuts per a la mateixa activitat procedent d'altres departaments, administracions i entitats públiques o privades

Ha rebut o demanat altres ajuts per la mateixa finalitat *

No Sí

Següent

En cas que la resposta sigui afirmativa, empleneu les dades que se us demanen:

Institució, entitat o empresa	
	
Institució, entitat o empresa	<input type="text" value=""/>
Pública / Privada	<input type="text" value=""/>
Objecte de l'ajut o subvenció	<input type="text" value="-"/>
Import atorgat/imputat	import sol·licitat <input type="text" value=",- €"/>

Pas 5 Afegiu els documents de la justificació a la pestanya Adjunts:

① IDENTIFICACIÓ

② **ADJUNTS**

Documentació

Adjunteu la següent documentació en els formats que s'indica:

Memòria explicativa del compliment de la finalitat de l'objecte de la subvenció *

[Tria un fitxer](#)

Tipus d'arxius admesos: .7z, .doc, .docx, .pdf, .xls, .xlsx i .zip. Mida màxima 10.000 kB.

Factures o documents probatoris equivalents i documentació acreditativa del pagament *

[Tria un fitxer](#)

Tipus d'arxius admesos: .7z, .pdf i .zip. Mida màxima 50.000 kB.

Liquidació del pressupost on s'indiquin i, el seu cas, es motivin les desviacions sofertes en relació amb el pressupost presentat *

[Tria un fitxer](#)

Tipus d'arxius admesos: .7z, .doc, .docx, .pdf, .xls, .xlsx i .zip. Mida màxima 3.000 kB.

Pressupostos que pot haver sol·licitat la persona beneficiària

[Tria un fitxer](#)

Tipus d'arxius admesos: .7z, .doc, .docx, .pdf, .xls, .xlsx i .zip. Mida màxima 5.000 kB.

Altra documentació

[Tria un fitxer](#)

Tipus d'arxius admesos: .7z, .doc, .docx, .pdf, .xls, .xlsx i .zip. Mida màxima 10.000 kB.

Criteris de repartiment de despeses generals i/o indirectes al projecte

[Tria un fitxer](#)

Tipus d'arxius admesos: .7z, .doc, .docx, .pdf, .xls, .xlsx i .zip. Mida màxima 5.000 kB.

En cas de justificar despeses de personal subvencionable, adjuntar documentació punt 10 de l'Ordre VPD/40/2022, d'11 de març, de modificació de l'Ordre PDA/161/2020, de 22 de setembre

[Tria un fitxer](#)

Pas 6 Adjunteu el compte justificatiu (document d'Excel que us heu descarregat al pas 3):

1 IDENTIFICACIÓ 2 ADJUNTS 3 JUSTIFICACIONS DE DESPESES

S'ha validat el format de despeses presentades en l'arxiu excel.
Verifiqueu que sigui correcte el nombre total de despeses i imports abans de continuar

Import atorgat	Import a justificar
0,00 €	0,00 €

Adjuntar Full de càlcul a justificar *

Adjuntar Full de càlcul a justificar

El document d'Excel del compte justificatiu mostra, a les capçaleres, com s'han d'emplenar els camps:

	A	B	C	D	E	F	G	H
1	Tipus de despesa	Concepte	Núm. factura o justificant	Descripció				
2	DIRECTA	SERVEI GENERAL	01	En el cas de justificants de factures: Indicar el número de factura				Prova
3				En el cas de justificants d'asseguracions: Indicar el número de pólissa				
4				En el cas de justificants de nòmines o extra de personal: Indicar número de mes (1-12) seguit de N per nòmines o E per extra; una / ; i any de la mateixa				
5				En el cas de justificants de deutes de personal: Deixar en blanc				
6				En el cas de justificants de rebuts: Deixar en blanc				
7				En el cas de justificants d'amortitzacions: Indicar el número de la factura o en el cas d'immobles el número de protocol de l'escriptura pública				
8								
9								
10								
11								
12								
13								

Seguiu els passos i, si hi ha algun error en l'emplenament del compte justificatiu, ho veureu un cop annexat el document:

1 IDENTIFICACIÓ 2 ADJUNTS 3 JUSTIFICACIONS DE DESPESES



S'han trobat 1 errors que cal esmenar.
Per tant, aquest document de full de càlcul no s'ha acceptat.
Si us plau, [corregiu els errors](#) i torneu a adjuntar el document.

Tipus de despesa	Concepte	Núm. factura o justificant	Data emissió / Data justificant	Data pagament	Nom creditor / Treballador	NIF/Descripció	Import total justificant	Import IVA	Import imputat a l'acció	Import imputat a la subvenció	Import imputat a altra subvenció	Organ concedent	Observacions
DIRECTA	DESPESA PERSONAL	12N/2023	31/12/2023	31/12/2023	Exemple	Nòmina Desembre exemple	500,00	0,00	500,00	500,00	0,00		

< 1 >

Adjuntar Full de càlcul a justificar *

Adjuntar Full de càlcul a justificar

Pas 7. Marqueu que heu llegit i accepteu la informació sobre protecció de dades:

1 IDENTIFICACIÓ 2 ADJUNTS 3 JUSTIFICACIONS DE DESPESES 4 DECLARACIONS

Declaracions

Declaro responsablement que les còpies digitalitzades dels justificants de les despeses presentades reproduïxen exactament els documents originals en poder de la persona beneficiària.

Declaro responsablement que els justificants de despesa s'han imputat a les diferents fonts de finançament de manera que no se supera l'import unitari de cada justificant.

Declaro responsablement que el total de les fonts de finançament no supera el cost de l'actuació subvencionada.

Declaro responsablement que es disposa d'un sistema de comptabilitat separada o que els justificants de despesa tenen assignat un codi comptable comú a les transaccions relacionades amb l'actuació subvencionada.

Declaro responsablement que no s'han contractat amb cap de les persones que preveu l'article 29.7 de la Llei 38/2003, de 17 de novembre, general de subvencions.

He llegit i accepto la informació bàsica sobre protecció de dades *

El camp és obligatori.

Anterior

Pas 8. Seleccioneu el certificat per signar la tramesa.

A continuació, si la signatura s'ha dut a terme correctament, us mostrarà la pantalla següent, des d'on us podreu descarregar l'acusament de recepció:



El formulari s'ha enviat correctament.

Tràmit finalitzat automàticament.

Codi del tràmit (ID):	79X8V1C52
Número de registre:	9015 - 10267 / 2021
Data de registre:	03/05/2021 08:02:30



Descarregueu l'acusament de rebuda