

Guia per aportar documentació a la sol·licitud de Subvencions Projectes Singulars, per l'any 2025.



Índex de continguts

Guia per aportar documentació a la sol·licitud de Subvencions Projectes Singulars, per l'any 2025.....	1
1. On puc trobar el formulari d'Aportació de documentació.....	3
Consideracions per emplenar els diferents apartats del Formulari de sol·licitud.....	6
On puc trobar el meu número d'expedient.....	8
2. Enviament, signatura i acusament de rebuda	10


1. On puc trobar el formulari d'Aportació de documentació

Anar al [web Gencat](#)

Al cercador, escriure: “projectes singulars”

Anar a l'entrada que diu: “[Subvencions a projectes singulars de l'economia social i solidària i el cooperativisme a Catalunya](#)”

Aportar documentació.



The screenshot shows the Gencat website interface. At the top, there is a dark navigation bar with the Gencat logo and links for 'Àrea privada', 'Contacte', and 'CA'. Below this is a white navigation menu with links for 'Inici', 'Temes', 'Seu electrònica', 'Tràmits', 'Situacions de vida', 'Generalitat', and 'Actualitat'. The main content area has a breadcrumb trail: 'Inici > Tràmits > Tràmits per temes > Subvencions a projectes singulars de l'economia social i solidària i el cooperativisme a Catalunya'. A large banner with a dark background and white text reads 'Subvencions a projectes singulars de l'economia social i solidària i el cooperativisme a Catalunya'. Below the banner, the section 'Què necessites fer?' contains a paragraph: 'Consulta a continuació totes les opcions vinculades a aquest tràmit. Selecciona la que correspongui amb el teu cas i podràs accedir a tota la informació i condicions de tramitació.' There are two options listed: 'Sol·licitar la subvenció' and 'Aportar documentació', each with a red arrow icon. The 'Aportar documentació' option is highlighted with a yellow background. At the bottom right of the page, it says 'Data d'actualització 18.06.2025'.

Cliqueu a “Aportar documentació”.

Desplegueu l'índex i seleccioneu “Aportar”.

Seccioneu “Per Internet” i accediu al formulari.

Subvencions a projectes singulars de l'economia social i solidària i el cooperativisme a Catalunya

[Índex](#)

Aportar documentació

QUI

Entitats | Empreses i professionals

COM

Per Internet

QUAN

Pendent d'obrir

Saber-ne més

Per Internet

Inicia

Què has de saber?



S'obrirà el formulari en format HTML:

Aportació de documentació de les subvencions a projectes singulars de l'economia social i solidària i el cooperativisme a Catalunya [Tornar](#)

Entorn: conf UUID: 3

Has d'enviar aquest formulari signat

El pots signar amb qualsevol d'aquests mecanismes:

- Com a persona física: per exemple, amb l'IdCAT Mòbil, Cl@ve, DNI electrònic, FNMT, etc.
- Com a representant legal d'empreses i organitzacions: per exemple, amb FNMT, Camerfirma, Firmaprofessional, Ancert, etc.
- Com a persona vinculada a una organització: per exemple, amb Camerfirma, Firmaprofessional, Ancert, T-CAT, etc.

[Desa l'esborrany](#)

Els camps marcats amb * són obligatoris

Codi persona

Pots escriure un nom per a identificar fàcilment el tràmit a la teva Àrea privada.

1 Identificació

Dades de la tramitació

Recupereu les dades d'identificació de la persona sol·licitant de la subvenció emplenant els següents camps:

Seleccioneu si sou persona física o jurídica *

Persona física Persona jurídica

Tipus de document d'identificació * Número d'identificació *

Subvenció *

Número d'expedient *

Seleccionar els camps:

Tipus de document d'identificació
Afegir número d'identificació
Afegir número d'expedient amb el format indicat
Clicar al "Recuperar les dades"

Tipus de document d'identificació *
NIF d'empresa

Número d'identificació *
El camp és obligatori.

Subvenció *
Subvencions a projectes singulars de l'economia social i solidària i el cooperativisme a Catalunya

Número d'expedient *
Número d'expedient amb format XXXXXX/XX/000000X
El camp és obligatori.

Recuperar les dades

El Formulari d'Aportació de Documentació recuperarà les dades del sol·licitant del Formulari de sol·licitud.

① Identificació ② Documentació ③ Enviament

Dades de la tramitació

Recupereu les dades d'identificació de la persona sol·licitant de la subvenció emplenant els següents camps:

Seleccioneu si sou persona física o jurídica *

Persona física Persona jurídica

Tipus de document d'identificació
NIF d'empresa

Número d'identificació
Q000000J

Subvenció
Subvencions a projectes singulars de l'economia social i solidària i el cooperativisme a Catalunya

Número d'expedient
STC087/25/000003

Recuperar les dades

Dades d'identificació

Raó social *
Organització de prova

Tipus de document d'identificació *
NIF d'empresa

Número d'identificació *
Q000000J

També trobareu el formulari en aquesta adreça:

https://ovt.gencat.cat/gsitgf/AppJava/traint/renderitzar.do?reqCode=inicial&set-locale=ca_ES&origen=CE&idServei=STC087APOR

Consideracions per emplenar els diferents apartats del Formulari de sol·licitud

Empleneu totes les dades del sol·licitant i del representant legal de l'entitat.

Desplegueu dades de la tramitació i seleccioneu: "Subvencions a projectes singulars de l'economia social i solidària i el cooperativisme a Catalunya"

Escriviu el vostre número d'expedient al lloc indicat amb aquest format STC87/25/00000X. En cas contrari el formulari no es validarà.

Seleccioneu el Tipus de gestió que voleu fer.



① Identificació ② Documentació

Seleccioneu el tipus de gestió que voleu fer: *

El camp és obligatori.

Adjunteu el document a presentar als espais indicats i el nom del fitxer que esteu afegint. Millor utilitzar la nomenclatura dels documents que es troben a la pàgina web (apartat Documentació).

Es poden afegir fins a 10 documents.

En el cas que necessiteu presentar més documentació, cal obrir un nou formulari d'Aportació de documentació, empleneu-lo i adjunteu els nous documents.



Documentació

Adjunta la documentació següent en els formats que t'indiquem:

Documentació annexa *

Adjunta

Tipus d'arxius admesos: .7z, .doc, .docx, .jpg, .ods, .pdf, .rar, .tif, .xls, .xlsx i .zip. Mida màxima 20.000 kB.

Documentació annexa

Adjunta

Tipus d'arxius admesos: .7z, .doc, .docx, .jpg, .ods, .pdf, .rar, .tif, .xls, .xlsx i .zip. Mida màxima 20.000 kB.

Documentació annexa


Adjunta

Tipus d'arxius admesos: .7z, .doc, .docx, .jpg, .ods, .pdf, .rar, .tif, .xls, .xlsx i .zip. Mida màxima 20.000 kB.

Llegiu i Accepteu la protecció de dades, i envieu-lo a tramitar.

- ① Identificació ② Documentació ③ **Enviament**

Protecció de dades

He llegit i accepto la informació bàsica sobre protecció de dades * 
El camp és obligatori.

Anterior

Desa l'esborrany

On puc trobar el meu número d'expedient.

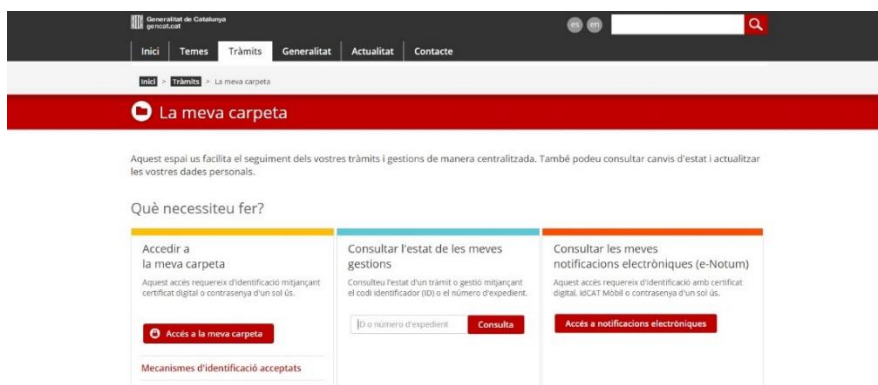
El número d'expedient el trobareu clicant l'enllaç del correu electrònic que heu rebut un cop presentada la sol·licitud.



També el podeu trobar a l' "[Àrea privada](#)", mitjançant el següent [enllaç](#).

Copiar el número ID (Exemple: XY34XWG5G) a

Consultar l'estat de les meves gestions



Clicar l'enllaç.

Escriure NIF del sol·licitant.

Inici > Tràmits > Estat de les meves gestions

La meva carpeta

Gestions relacionades amb ID: XY34XWG5G

Estat de les meves gestions

ID	Assumpte	Data de creació	Estat	Data d'estat
XY34XWG5G-1	Sol·licitud de subvenció per a la incorporació de persones sòcies treballadores o persones sòcies de treball en cooperatives i societats laborals	26/06/2018	En tramitació	26/06/2018

Consulta el detall de la gestió

Consulteu l'estat del tràmit
Mitjançant el codi identificador (ID) o el número d'expedient.

S'obrirà la pàgina on trobareu el número d'expedient.

Generalitat de Catalunya
gencat.cat

Inici Temes Tràmits Generalitat Actualitat Contacte

Inici > Estat de les meves gestions > Detall

La meva carpeta

Assumpte: Sol·licitud de subvenció per a la incorporació de persones sòcies treballadores o persones sòcies de treball en cooperatives i societats laborals [Torna](#) [Imprimeix](#)

ID: 160XVPP0B-1 | Data de creació: 27/06/2018 | Estat: En tramitació | Data d'estat: 27/06/2018

[Inici del tràmit](#) [Seguiment del tràmit](#)

Identificació del tràmit

Número de registre:	9015 - 7724 / 2018
Número d'expedient:	SIS120/18/00026
Formulari d'inici del tràmit:	Veure arxíu adjunt


Acusament de rebuda

2. Enviament, signatura i acusament de rebuda

A la darrera pàgina del formulari trobareu un botó per signar i enviar

① Identificació ② Documentació ③ **Enviament**

Protecció de dades

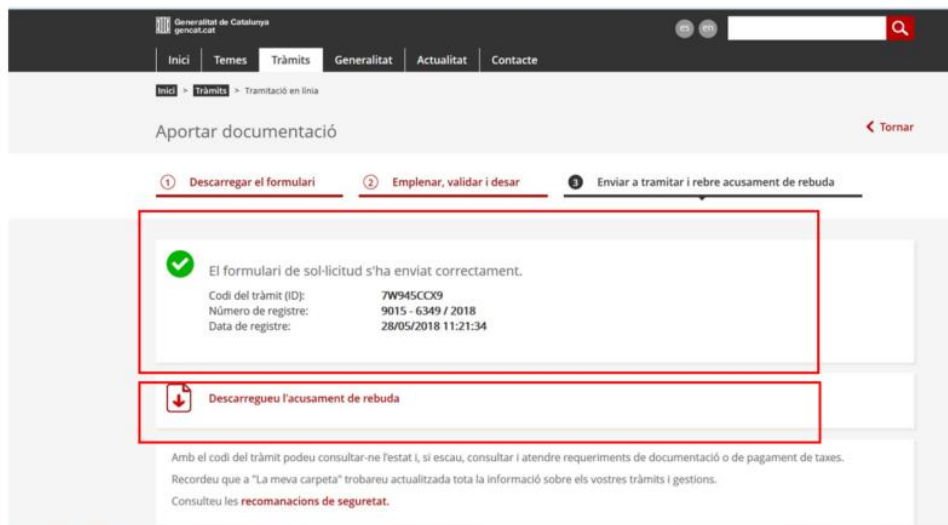
He llegit i accepto la informació bàsica sobre protecció de dades * 
El camp és obligatori.

Anterior

Desa l'esborrany

Si l'enviament és correcte es veurà aquest missatge a la pantalla.

Podeu descarregar-vos l'acusament de rebuda.



The screenshot shows the website header with the logo and navigation menu. The main content area displays a confirmation message with a green checkmark icon. Below the message, there is a table with submission details. A red box highlights the message and the download button. Another red box highlights the download button itself. At the bottom, there is a note about consulting the 'La meua carpeta' and a link to security recommendations.


Generalitat de Catalunya
gencat.cat

Inici Temes **Tràmits** Generalitat Actualitat Contacte


Inici > Tràmits > Tramitació en línia

Aportar documentació [← Tornar](#)

① Descarregar el formulari ② **Emplenar, validar i desar** ③ Enviar a tramitar i rebre acusament de rebuda

 El formulari de sol·licitud s'ha enviat correctament.

Codi del tràmit (ID):	7W945CCX9
Número de registre:	9015 - 6349 / 2018
Data de registre:	28/05/2018 11:21:34

 Descarregueu l'acusament de rebuda

Amb el codi del tràmit podeu consultar-ne l'estat i, si escau, consultar i atendre requeriments de documentació o de pagament de taxes.
Recordeu que a "La meua carpeta" trobareu actualitzada tota la informació sobre els vostres tràmits i gestions.
Consulteu les **recomanacions de seguretat**.

La persona interessada rebrà un missatge d'aquest tipus conforme s'ha tramitat l'aportació de documentació.

