

Instruccions per a la presentació de sol·licituds de constitució al Registre de Cooperatives

Índex de continguts

TRAMITACIÓ TELEMÀTICA DE LA SOL·LICITUD INICIAL	2
A-Presentació de la sol·licitud.....	2
B-Pagament de la taxa	5
C-Presentació escriptures públiques	6
D-Presentar la documentació com a conseqüència d'un requeriment.....	7

TRAMITACIÓ TELEMÀTICA DE LA SOL·LICITUD INICIAL

A-Presentació de la sol·licitud

Generalitat de Catalunya
gencat.cat

Canal Empresa

Inici | Què voleu fer? | Tràmits i formularis | Finestra única empresarial | Actualitat | Contacte | **Àrea privada**

Sol·licitud de constitució d'una societat cooperativa

1 Descarregar el formulari | 2 Emplenar, validar i desar | 3 Enviar a tramitar i rebre acusament de rebuda

Descarregueu-vos el formulari

Per emplenar correctament el formulari heu de disposar del programari **Adobe Reader** (versió 9.1 o superior).
Continguts d'ajuda sobre el programa Adobe i com omplir formularis en pdf.

Consulteu la Seu electrònica per saber si hi ha serveis que no estiguin operatius

Pas 1 - Descarregar el formulari

Pas 2 - Emplenar, validar, signar i desar en disc

Pas 3 - Enviar a tramitar i rebre acusament de rebuda

Podeu utilitzar el camp *Codi personal* per a posar paraules clau que us ajudin a identificar el tràmit. En l'exemple: *Constitució NOMCOOP*

Sol·licitud de constitució d'una societat cooperativa

1 Descarregar el formulari | 2 Emplenar, validar i desar | 3 Enviar a tramitar i rebre acusament de rebuda

Pas 3.1 Seleccionar i Enviar

- Cerqueu el formulari validat que heu desat al vostre ordinador.

Tria un fitxer formulariSCOOP1SOLC211 Envia

Escriu un nom amb el que identificarem el teu tràmit a partir d'ara. Podràs modificar-lo en qualsevol moment a la teva àrea privada.

Codi personal
Constitució NOMCOOP

(És possible que aquest procés duri uns quants segons)

Quan el formulari s'ha processat, retorna la informació important següent:

Codi del tràmit (ID): codi alfanumèric que serà el que haureu de fer servir per consultar l'estat de la vostra tramitació a l'**Àrea privada** de Canal Empresa.


Avís: enllaç per al pagament de la taxa i informació de com presentar l'escriptura (vegeu dades específiques per a constitucions per procediment ordinari i per a constitucions per procediment exprés)

Descàrrega de l'**acusament de recepció** en format *pdf*

Constitució procediment ordinari:


Sol·licitud de constitució d'una societat cooperativa

1 Descarregar el formulari 2 Emplenar, validar i desar 3 **Enviar a tramitar i rebre acusament de rebuda**


 El formulari s'ha enviat correctament.

- D'acord amb l'art. 1.2.5 del DL 3/2008, de 25 de juny, la vostra sol·licitud s'entendrà per desistida si transcorregut el termini indicat no s'hagués efectuat el pagament de la taxa corresponent.

Codi del tràmit (ID): 7MPJT6XTR
Número de registre: 9015 - 31655 / 2021
Data de registre: 27/10/2021 10:48:51

 **Avís.** Recordeu que podeu fer el pagament de la taxa des de l'àrea privada i que el document de l'escriptura notarial, quan sigui obligatori presentar-la, disposeu d'un termini de 10 dies per aportar l'ORIGINAL de forma PRESENCIAL. Per fer-ho heu de demanar cita prèvia a les oficines que us indiquem en el tràmit o en la mateixa sol·licitud.

Constitució d'una societat cooperativa

 **Descarregueu l'acusament de rebuda**


Amb el codi del tràmit podeu consultar-ne l'estat i, si escau, consultar i atendre requeriments de documentació o de pagament de taxes.
Recordeu que a "La meua carpeta" trobareu actualitzada tota la informació sobre els vostres tràmits i gestions.
Consulteu les **recomanacions de seguretat**.

Avís: el termini indicat de 10 dies és per aportar la CÒPIA AUTORITZADA O AUTÈNTICA de l'escriptura pública.

Constitució procediment exprés:


Sol·licitud de constitució d'una societat cooperativa (procediment exprés)

1 Descarregar el formulari 2 Emplenar, validar i desar 3 **Enviar a tramitar i rebre acusament de rebuda**

 El formulari s'ha enviat correctament.

- D'acord amb l'art. 1.2.5 del DL 3/2008, de 25 de juny, la vostra sol·licitud s'entendrà per desistida si transcorregut el termini indicat no s'hagués efectuat el pagament de la taxa corresponent.

Codi del tràmit (ID): G1NG0K3JR
Número de registre: 9015 - 31669 / 2021
Data de registre: 27/10/2021 11:28:58

 **Avis.** Recordeu que podeu fer el pagament de la taxa des de l'àrea privada i que el document de l'escriptura notarial, quan sigui obligatori presentar-la, heu d'aportar l'ORIGINAL de forma PRESENCIAL. Per fer-ho se us facilitarà en breu un dia i hora.

Constituir una cooperativa (procediment exprés)

 Descarregueu l'acusament de rebuda


En el cas de constitució per procediment exprés, tan bon punt hagueu presentat el formulari de sol·licitud, no caldrà que sol·liciteu la cita prèvia, se us farà arribar, d'ofici, data i lloc on presentar les escriptures per digitalitzar.


Avís: el termini indicat de 10 dies és per aportar la CÒPIA AUTORITZADA O AUTÈNTICA de l'escriptura pública.

A l'adreça de correu electrònic que heu informat dins la sol·licitud, rebreu un correu electrònic des d'on podreu accedir a la vostra **Àrea privada** i així poder consultar les dades de la vostra sol·licitud, presentar la documentació pendent (que no sigui una escriptura) i/ o fer el pagament de la taxa corresponent.

comunicat.generalitat, @gencat.cat

Confirmació d'alta del tràmit amb codi **Constitució NOMCOOP - 7MPJT6XTR**

 Si hi ha problemes amb la manera com es visualitza el missatge, feu clic aquí per visualitzar-lo en un navegador web.

 **Generalitat de Catalunya**

Hola, Nom,

Hem rebut correctament el teu formulari corresponent al tràmit Sol·licitud de constitució d'una societat cooperativa, amb el codi (ID) **Constitució NOMCOOP - 7MPJT6XTR**.

Raó social: PROVA CONSTITUCIÓ NORMAL

Data de recepció: 27/10/2021

Si tens un mecanisme d'identificació digital (certificat, idCAT Mòbil o d'altres), pots consultar l'estat del tràmit a l'**Àrea privada** i fer el seguiment de la resta de les teves gestions.

Si no tens cap mecanisme d'identificació digital, pots consultar l'estat del tràmit amb el número del teu document d'identificació.

Generalitat de Catalunya
gencat.cat

B-Pagament de la taxa

Accediu a la vostra **Àrea privada** a Canal Empresa per alguna d'aquestes opcions:

- a través de l'enllaç de l'Avis (vegeu pàg. 3 i 4 d'aquestes instruccions)
- a través de l'enllaç del correu (enllaç **Àrea privada**)
- consulta de l'estat d'un tràmit o gestió <https://carpeta.canalempresa.gencat.cat> (indicant el codi ID i el CIF del sol·licitant)

Detall del tràmit

Sol·licitud de constitució d'una societat cooperativa

Refrescar Aportar documentació Necessites ajuda?

Codi Personal	Codi	Núm. d'expedient	Data d'inici	Data d'estat	Estat
Constitució NOMCOOP	7MPJT6XTR		27/10/2021	27/10/2021	Rebuda

Historial de gestions Documentació

Actualment aquest tràmit té requeriments de pagaments pendents

Ordre cronològic:
 De més recent a més antic De més antic a més recent

Pagar

Pagament Pendent 27/10/2021

Aquesta gestió té un pagament associat

Import: 66 €
Data límit per pagar 26/12/2021
Constitució d'una societat cooperativa

Pagar

Apartat Pagament: desplegant la fletxa de la dreta veureu l'opció de fer el pagament de la taxa

C-Presentació escriptures públiques

Constitucions procediment ordinari:

per presentar les escriptures públiques cal demanar cita prèvia a Gencat.cat > Tràmits > Cita prèvia (també trobareu un enllaç directe al servei de cita prèvia dins el propi formulari de sol·licitud).

Recordeu que teniu un termini de 10 dies per presentar les escriptures públiques.

Constitucions procediment exprés:

tan bon punt hagueu presentat el formulari de sol·licitud, no caldrà que sol·liciteu la cita prèvia, se us farà arribar, d'ofici, data i lloc on presentar les escriptures per digitalitzar.

A les unitats en què se us citi, es digitalitzaran les escriptures i les annexaran a la sol·licitud que ja havíeu iniciat prèviament (caldrà que disposeu del codi tràmit ID de la sol·licitud).

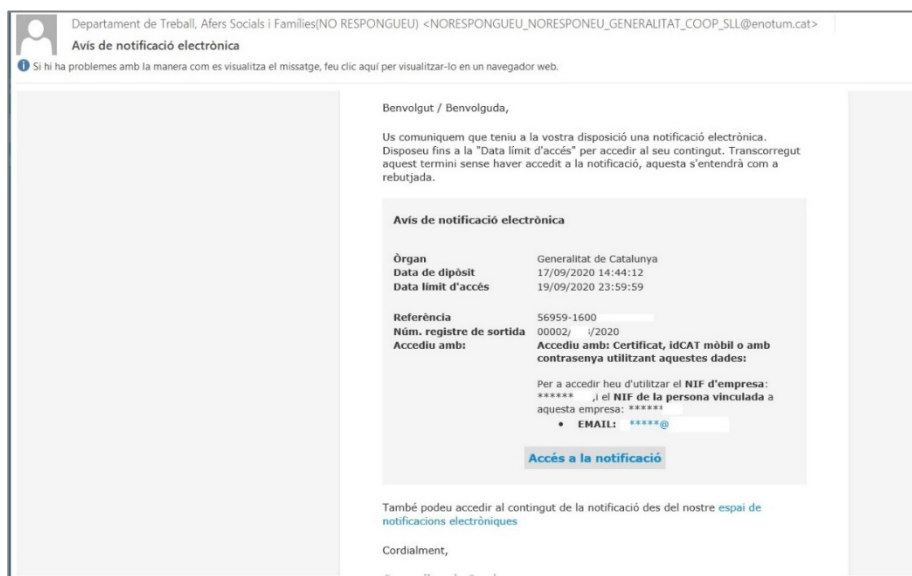
The screenshot displays the 'Sol·licitud de cita prèvia' (Advance booking request) page on the Gencat.cat website. The page features a progress bar with five steps: 1. Motiu (highlighted in red), 2. Oficina, 3. Dia i hora, 4. Detall, and 5. Confirmació. Below the progress bar, there is a section for 'Exclusivament registre de documentació' (Exclusively documentation register) for 'Cooperatives (TREBALL)'. The 'Selecció d'oficina' (Office selection) section includes buttons for 'Barcelona', 'Girona', 'Lleida', and 'Tarragona'. Three office options are listed:

- Oficina d'Atenció Ciutadana dels Serveis Territorials de Treball, Afers Socials i Famílies a Barcelona**
Carrer d'Albareda 2-4
Barcelona (Barcelona)
1a data: Dilluns, 5 de juliol - 08:30h.
- Oficina d'Atenció Ciutadana a Girona**
Plaça Pompeu Fabra 1
Girona (Girona)
1a data: Divendres, 2 de juliol - 08:30h.
- Oficina d'Atenció Ciutadana a Lleida (Treball)**
Carrer General Brito 3
Lleida (Lleida)
1a data: Dilluns, 5 de juliol - 10:40h.

A map of Catalonia is shown on the right, with red pins indicating the locations of the offices in Barcelona, Girona, and Lleida. The website header includes the Gencat.cat logo, navigation tabs (Inici, Temes, Tràmits, Generalitat, Actualitat, Contacte), and a search bar.

D- Presentar la documentació com a conseqüència d'un requeriment

Si de l'estudi de la documentació presentada se'n deriva un requeriment, rebreu un avís per correu-e de que teniu a disposició una notificació (us demanarà el NIF de la cooperativa, el DNI del sol·licitant i una adreça de correu-e o un telèfon on rebre la contrasenya d'accés temporal).



Un cop acceptada i llegida la notificació, per a presentar la documentació requerida:

A- Documents que NO siguin escriptures públiques:

Accediu a la vostra **Àrea privada** a Canal Empresa i informeu el codi IDtràmit i el NIF del sol·licitant <https://ovt.gencat.cat/gsitfc/AppJava/tramit/quepro.do?&origen=CE>



B- Escripures públiques cal demanar Cita prèvia a Gencat.cat > Tràmits > Cita prèvia. En aquestes unitats digitalitzaran les escriptures i les annexaran a la sol·licitud que ja havíeu iniciat prèviament (caldrà que disposeu del codi tràmit ID de la sol·licitud inicial).



Recordeu que sempre podreu accedir a la vostra **Àrea privada** des dels punts següents:

- a través de l'enllaç del correu (enllaç **Àrea privada**)
- <https://canalempresa.gencat.cat/ca/detall/Canal-Empresa-estrena-una-nova-Area-Privada> (on hi trobareu, a més, informació i documentació de suport).

Per a qualsevol dubte relatiu al formulari, al pagament o a l'annexió de documentació, podeu posar-vos en contacte amb nosaltres a través de: <https://canalempresa.gencat.cat/ca/contacte/>